



ТЕРРИТОРИАЛЬНЫЙ ОРГАН
ФЕДЕРАЛЬНОЙ СЛУЖБЫ
ГОСУДАРСТВЕННОЙ СТАТИСТИКИ
ПО ВОЛОГОДСКОЙ ОБЛАСТИ

ОПЕРАТИВНЫЕ ДАННЫЕ ПО ПРОМЫШЛЕННОМУ ПРОИЗВОДСТВУ

за январь 2024 года

СОДЕРЖАНИЕ

Индекс промышленного производства	3
Индекс производства по добыче полезных ископаемых	5
Индекс производства по обрабатывающим производствам	8
Индекс производства по обеспечению электрической энергией, газом и паром; кондиционированию воздуха	11
Индекс производства по водоснабжению; водоотведению, утилизации отходов	14
Объем отгруженной промышленной продукции, работ, услуг	17
Производство отдельных видов промышленной продукции	19

1

**Индекс промышленного
производства**

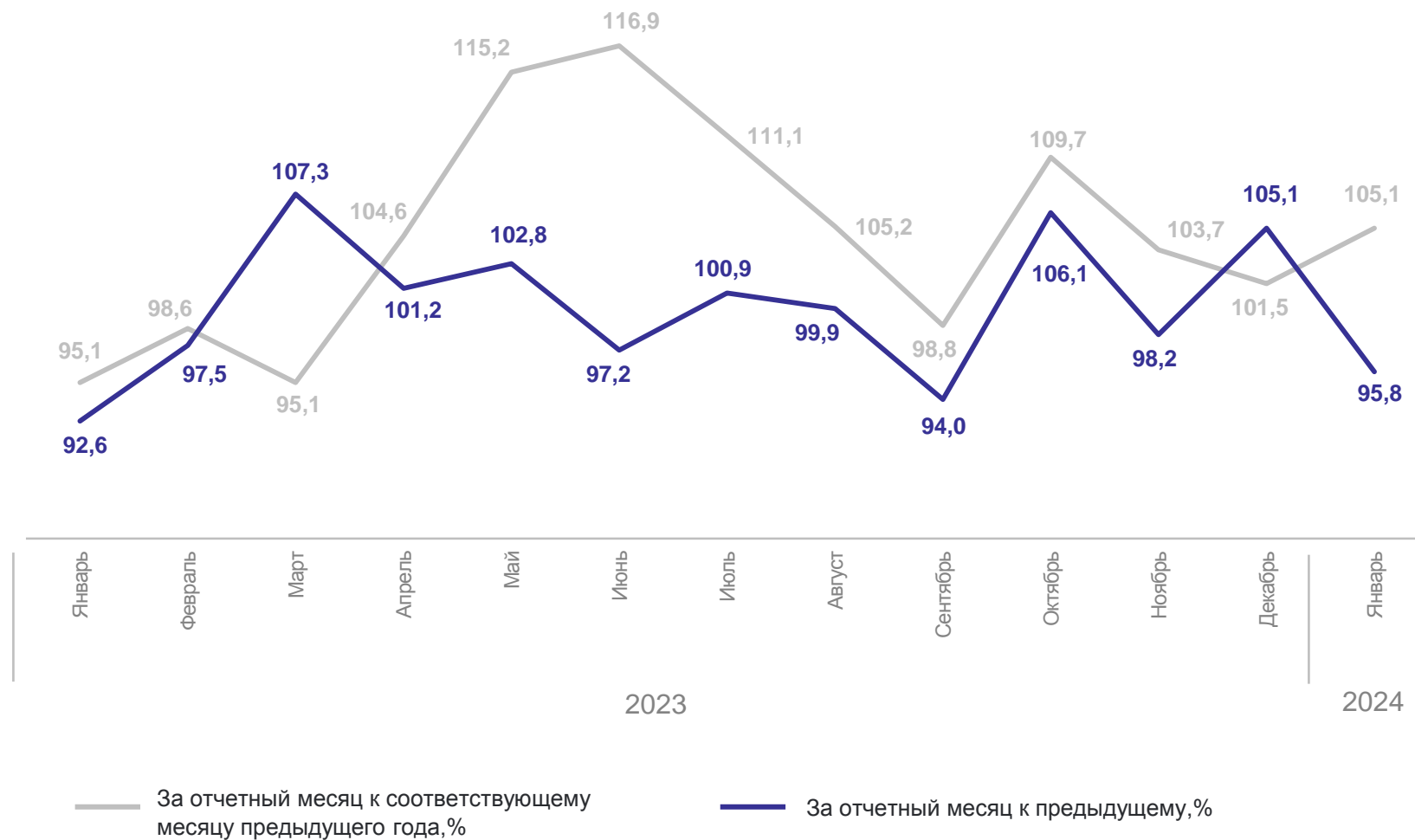
ИНДЕКС ПРОМЫШЛЕННОГО ПРОИЗВОДСТВА

ВОЛОГДАСТАТ

Январь 2024г.
к январю 2023г.

Индекс
промышленного
производства

105,1%



2

**Индекс производства по добыче
полезных ископаемых**

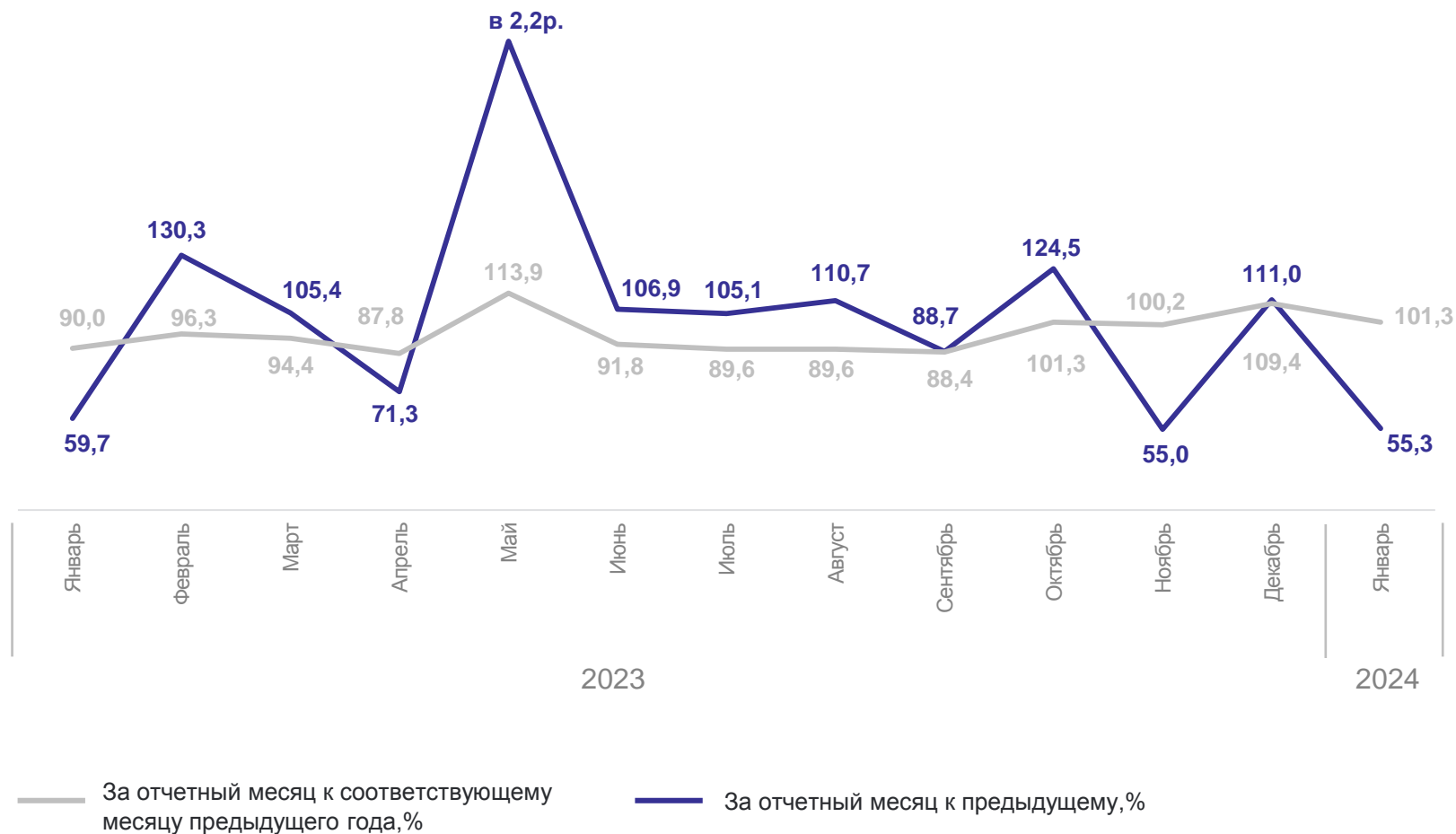
ИНДЕКС ПРОИЗВОДСТВА ПО ДОБЫЧЕ ПОЛЕЗНЫХ ИСКОПАЕМЫХ

ВОЛОГДАСТАТ

Январь 2024г.
к январю 2023г.

Добыча полезных
ископаемых

101,3%



ИНДЕКСЫ ПРОИЗВОДСТВА ПО ОСНОВНЫМ ВИДАМ ДЕЯТЕЛЬНОСТИ ДОБЫЧИ ПОЛЕЗНЫХ ИСКОПАЕМЫХ

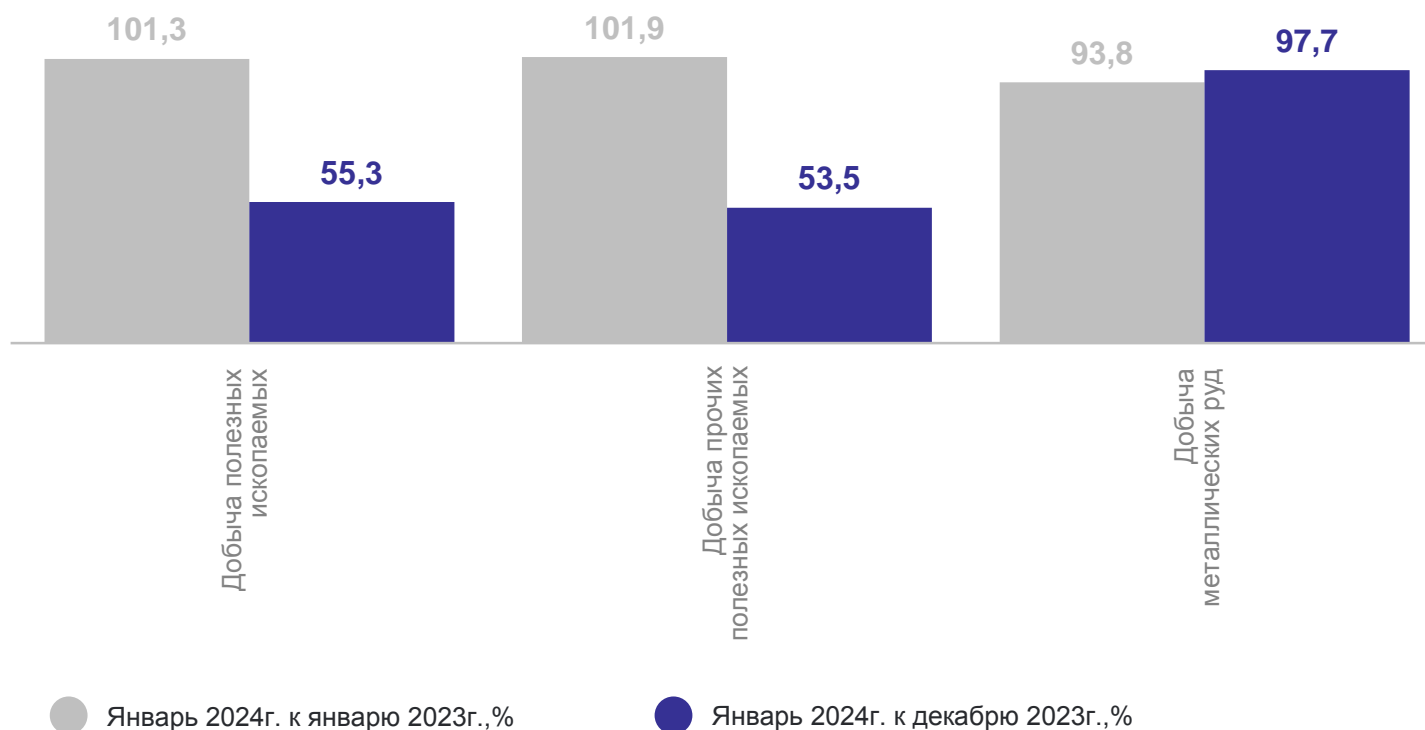
ВОЛОГДАСТАТ

Январь 2024г. к январю 2023г.

Добыча полезных
ископаемых **101,3%**

Добыча прочих полезных
ископаемых **101,9%**

Добыча металлических руд **93,8%**



3

**Индекс производства
по обрабатывающим производствам**

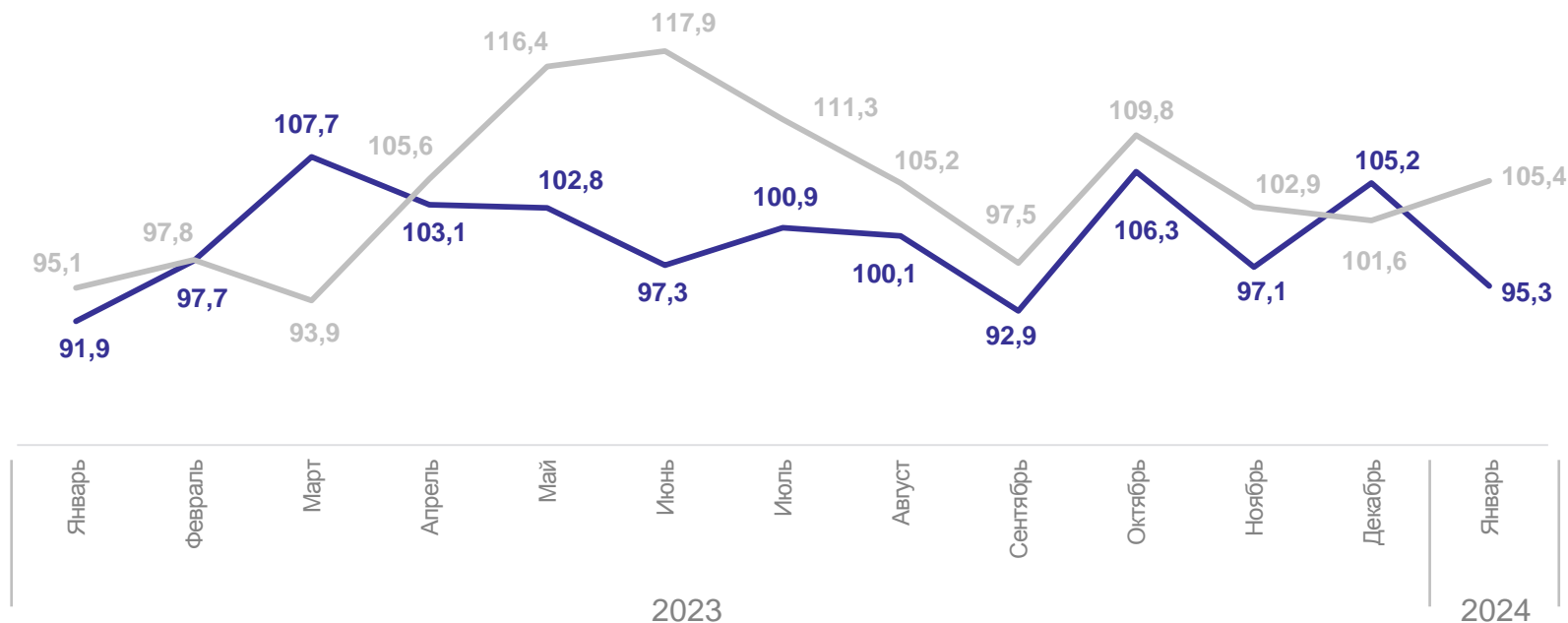
ИНДЕКС ПРОИЗВОДСТВА ПО ОБРАБАТЫВАЮЩИМ ПРОИЗВОДСТВАМ

ВОЛОГДАСТАТ

Январь 2024г.
к январю 2023г.

Обрабатывающие
производства

105,4%



— За отчетный месяц к соответствующему месяцу предыдущего года, %

— За отчетный месяц к предыдущему, %

ИНДЕКСЫ ПРОИЗВОДСТВА ПО ОСНОВНЫМ ВИДАМ ОБРАБАТЫВАЮЩИХ ПРОИЗВОДСТВ

ВОЛОГДАСТАТ

Январь 2024г. к январю 2023г.

Обрабатывающие производства **105,4%**

Обработка древесины
и производство изделий из дерева
и пробки, кроме мебели,
производство изделий из соломки
и материалов для плетения

120,3%

Производство готовых
металлических изделий, кроме
машин и оборудования

111,7%

Производство пищевых продуктов

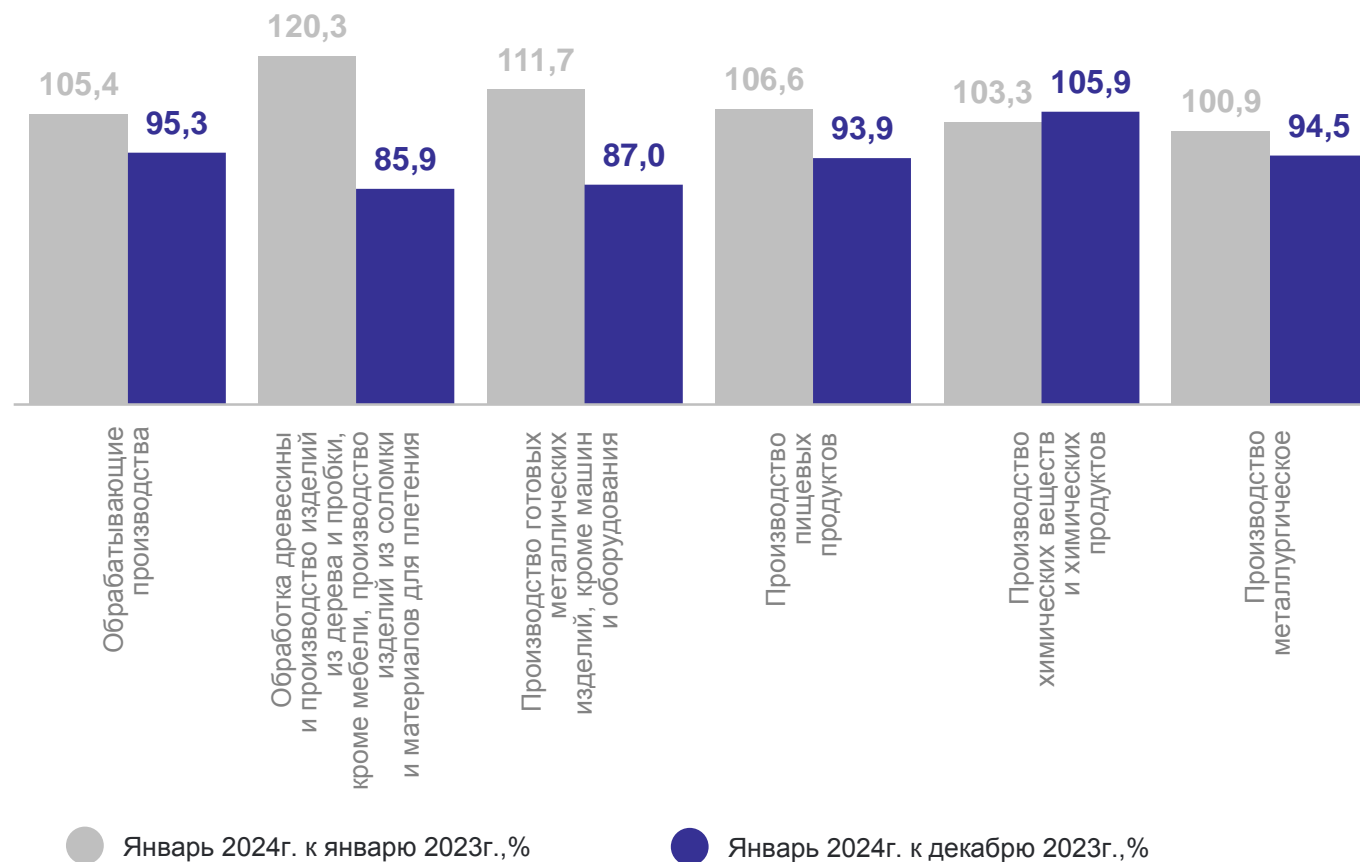
106,6%

Производство химических веществ
и химических продуктов

103,3%

Производство металлургическое

100,9%



4

Индекс производства по обеспечению электрической энергией, газом и паром; кондиционированию воздуха

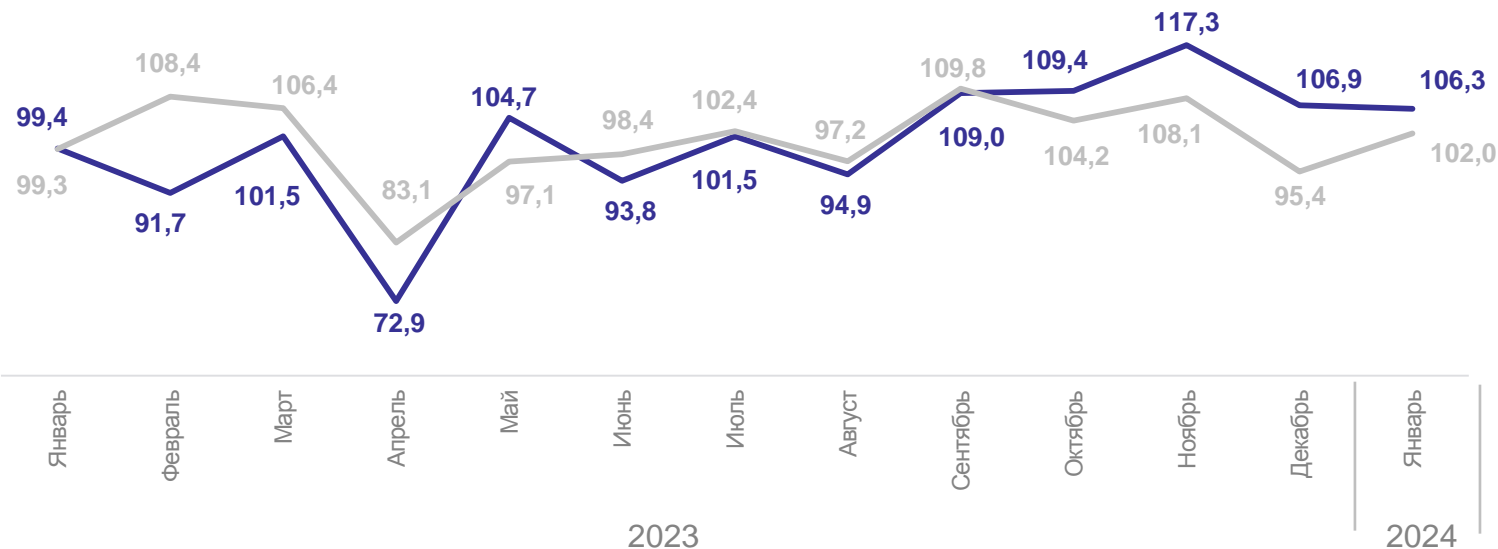
ИНДЕКС ПРОИЗВОДСТВА ПО ОБЕСПЕЧЕНИЮ ЭЛЕКТРИЧЕСКОЙ ЭНЕРГИЕЙ, ГАЗОМ И ПАРОМ; КОНДИЦИОНИРОВАНИЮ ВОЗДУХА

ВОЛОГДАСТАТ

Январь 2024г. к январю 2023г.

Обеспечение электрической
энергией, газом и паром;
кондиционирование воздуха

102,0%



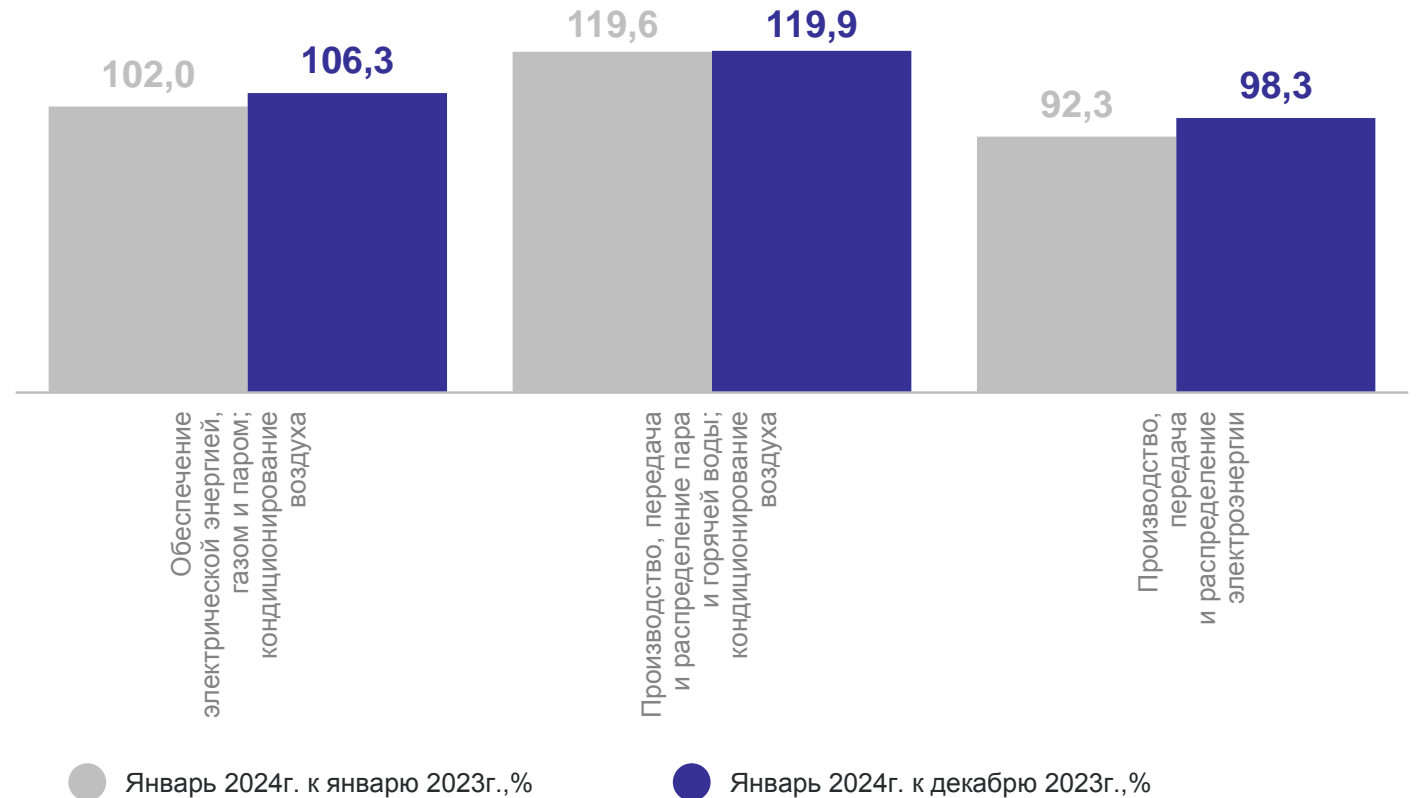
— За отчетный месяц к соответствующему
месяцу предыдущего года, %

— За отчетный месяц к предыдущему, %

ИНДЕКСЫ ПРОИЗВОДСТВА ПО ОСНОВНЫМ ВИДАМ ДЕЯТЕЛЬНОСТИ ПО ОБЕСПЕЧЕНИЮ ЭЛЕКТРИЧЕСКОЙ ЭНЕРГИЕЙ, ГАЗОМ И ПАРОМ; КОНДИЦИОНИРОВАНИЮ ВОЗДУХА

Январь 2024г. к январю 2023г.

Обеспечение электрической энергией, газом и паром; кондиционирование воздуха	102,0%
Производство, передача и распределение пара и горячей воды; кондиционирование воздуха	119,6%
Производство, передача и распределение электроэнергии	92,3%



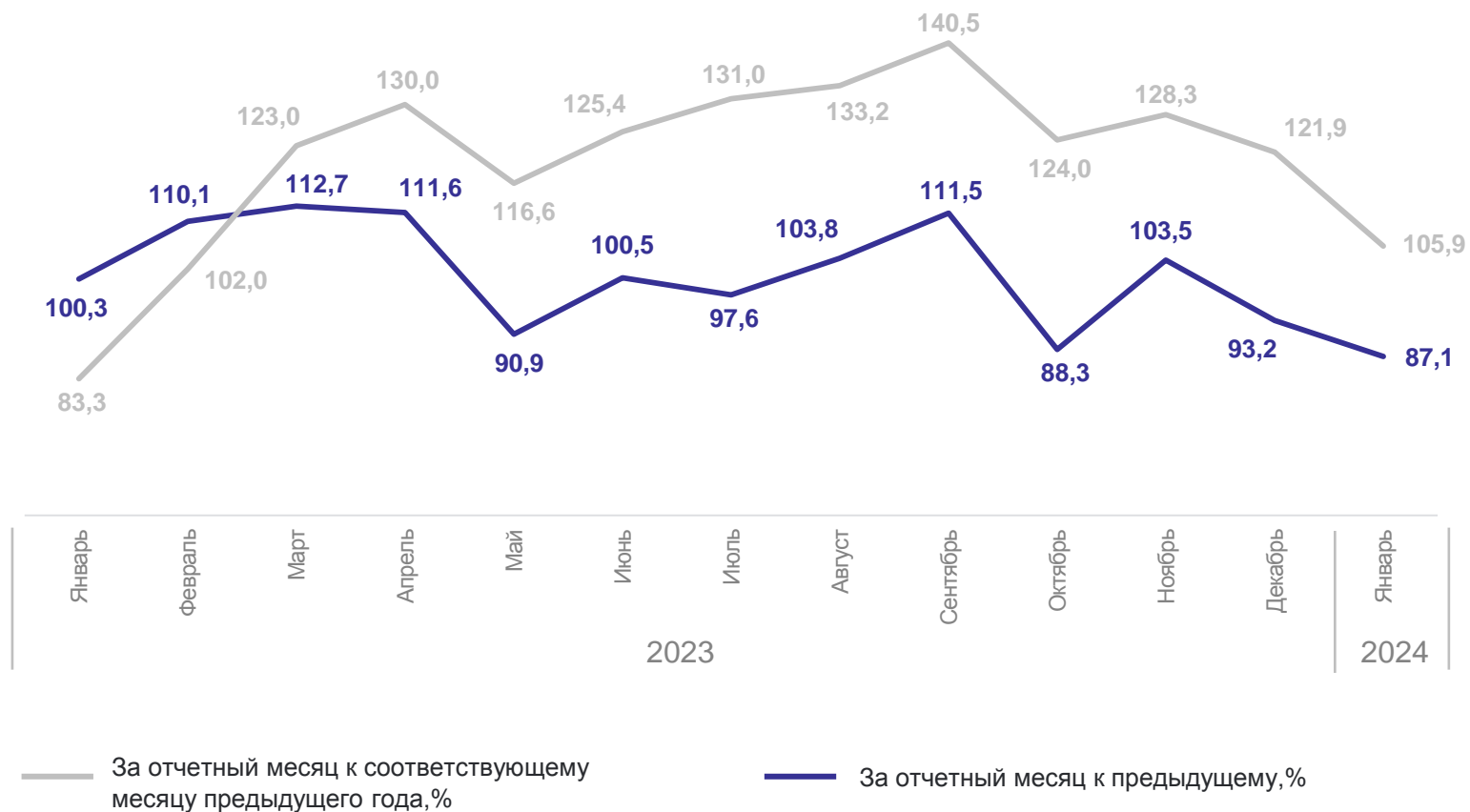
5

**Индекс производства
по водоснабжению; водоотведению,
утилизации отходов**

ИНДЕКС ПРОИЗВОДСТВА ПО ВОДОСНАБЖЕНИЮ; ВОДООТВЕДЕНИЮ, УТИЛИЗАЦИИ ОТХОДОВ

ВОЛОГДАСТАТ

Январь 2024г. к январю 2023г.
Водоснабжение;
водоотведение,
утилизация отходов **105,9%**



ИНДЕКСЫ ПРОИЗВОДСТВА ПО ОСНОВНЫМ ВИДАМ ДЕЯТЕЛЬНОСТИ ПО ВОДОСНАБЖЕНИЮ; ВОДООТВЕДЕНИЮ, УТИЛИЗАЦИИ ОТХОДОВ

Январь 2024г. к январю 2023г.

Водоснабжение;
водоотведение, утилизация
отходов

105,9%

Сбор и обработка сточных вод

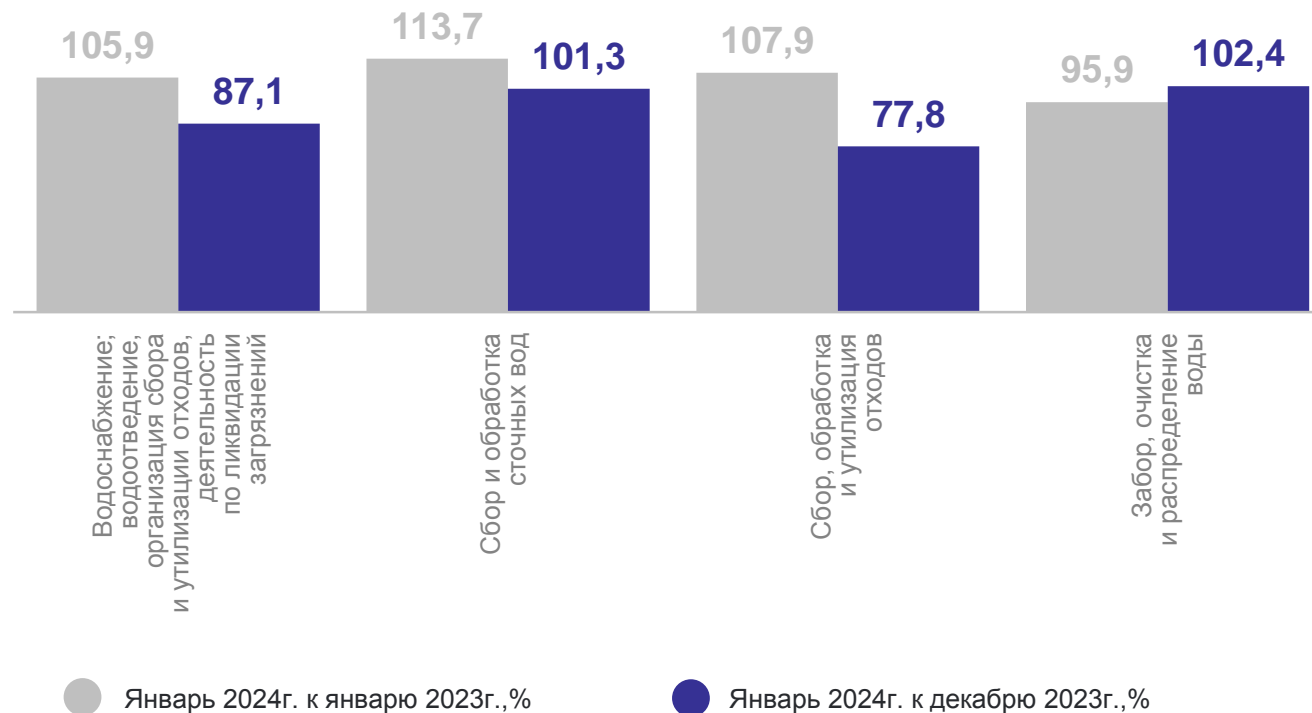
113,7%

Сбор, обработка и утилизация
отходов

107,9%

Забор, очистка и распределение
воды

95,9%



6 Объем отгруженной промышленной
продукции, работ и услуг

ОБЪЕМ ОТГРУЖЕННОЙ ПРОМЫШЛЕННОЙ ПРОДУКЦИИ, РАБОТ И УСЛУГ

январь 2024г. к январю 2023г.

ВОЛОГДАСТАТ

Добыча полезных ископаемых

19,4

млн рублей

92,2% ↓

Обрабатывающие производства

91,7 млрд рублей

113,3% ↑

Обеспечение электрической энергией, газом и паром; кондиционирование воздуха

5,6

млрд рублей

111,2% ↑

Водоснабжение; водоотведение, организация сбора и утилизации отходов, деятельность по ликвидации загрязнений

948 млн рублей

106,2% ↑

● Понижение ● Повышение

7 Производство отдельных видов промышленной продукции

ПРОИЗВОДСТВО ОТДЕЛЬНЫХ ВИДОВ ПРОМЫШЛЕННОЙ ПРОДУКЦИИ

пищевые продукты и напитки
январь 2024г. к январю 2023г.

ВОЛОГДАСТАТ

Колбасные изделия **663** тонны **99,2%** ↓

Рыба переработанная и консервированная **153** тонны **82,2%** ↓

Свинина **459** тонн **95,6%** ↓

Сливки **233** тонны **77,8%** ↓

Масло сливочное **957** тонн **94,9%** ↓

Молоко жидкое обработанное **11,4** тыс. тонн **114,5%** ↑

Творог **1,1** тыс. тонн **110,9%** ↑

Сыры **287** тонн **119,3%** ↑

Кондитерские изделия **4,6** тыс. тонн **111,4%** ↑

Изделия хлебобулочные недлительного хранения **4,3** тыс. тонн **100,8%** ↑

● Понижение ● Повышение

ПРОИЗВОДСТВО ОТДЕЛЬНЫХ ВИДОВ ПРОМЫШЛЕННОЙ ПРОДУКЦИИ

текстильное производство и производство одежды
январь 2024г. к январю 2023г.

ВОЛОГДАСТАТ

Волокна льна,
подготовленные
для прядения **19,8** тонн **104,5% ↑**

Белье постельное **22,5** тыс. штук **61,5% ↓**

Спецодежда **95,6** тыс. штук **112,4% ↑**

Изделия
трикотажные
или вязаные **18,3** тыс. штук **76,4% ↓**

Ткани
готовые **...** тыс. кв. м **116,5% ↑**

Куртки
из текстильных
материалов **0,9** тыс. штук **20,0% ↓**

● Понижение ● Повышение

ПРОИЗВОДСТВО ОТДЕЛЬНЫХ ВИДОВ ПРОМЫШЛЕННОЙ ПРОДУКЦИИ

деревообработка
январь 2024г. к январю 2023г.

ВОЛОГДАСТАТ

Лесоматериалы
продольно распиленные
или расколотые **138** тыс.м³ **125,9%** ↑

Плиты древесно –
стружечные **86** тыс. усл. м **111,2%** ↑

Двери деревянные **58** тыс. м² **102,0%** ↑

Гранулы топливные
(пеллеты) из отходов
деревопереработки **5** тыс. тонн **98,1%** ↓

Фанера **23** тыс. м³ **137,1%** ↑

Брикеты топливные
из отходов
деревопереработки **3** тыс. тонн **в 3,5р.** ↑

● Понижение ● Повышение

ПРОИЗВОДСТВО ОТДЕЛЬНЫХ ВИДОВ ПРОМЫШЛЕННОЙ ПРОДУКЦИИ

январь 2024г. к январю 2023г.

ВОЛОГДАСТАТ

Плиты перекрытий железобетонные **2,6** тыс.м³ **191,8%** ↑

Трубы стальные **39** тыс. тонн **110,4%** ↑

Бетон готовый для заливки **11,5** тыс. м³ **86,2%** ↓

Конструкции из черных металлов **4** тыс. тонн **71,9%** ↓

Электроэнергия **884** млн квт-час **92,4%** ↓

Пар и горячая вода **3,2** млн Гигакалорий **125,6%** ↑

● Понижение ● Повышение